












MOD: **DLP096LED-F/NE**

LÁMPARA LED PARA TECHO


■ NEGRO

USO EN INTERIORES



	Material: Acero Pantalla: Policarbonato	
	Potencia: 20 W	LED
	Voltaje: 100-240 V~ 50-60 Hz	
	Amperaje: 0.3 A	
	Consumo: 21 Wh	
	Flujo luminoso: 1475 lm	
	IP: 20	
	Ángulo de apertura: 180º	
	Fuente de luz: LED	

Temp. de color: **6 500 K** (LUZ FRÍA)




FICHA TÉCNICA

LED



*La imagen es solo ilustrativa y puede no representar al producto o a sus características reales.

- Excelente para iluminar y decorar interiores.



— 3 AÑOS —
DE GARANTÍA

*A partir de la fecha de compra

(LED INTEGRADO)

CALUX

ILUMINA MEJOR