












MOD: **CL3015LED/NE**

LÁMPARA LED PARA TECHO

■ NEGRO

USO EN INTERIORES



	Material: Aluminio Pantalla: Policarbonato	
	Potencia: 10 W	LED
	Voltaje: 100-240 V~ 50-60 Hz	
	Amperaje: 0.25 A	
	Consumo: 10.5 Wh	
	Flujo luminoso: 800 lm	
	IP: 20	
	Ángulo de apertura: 24º	
	Fuente de luz: LED	

Temp. de color: **3 000 K (CÁLIDA)**



LED


FICHA TÉCNICA

LED



*La imagen es solo ilustrativa y puede NO representar al producto o a sus características reales.

- Excelente para iluminar y decorar interiores.



**— 3 AÑOS —
DE GARANTÍA**

*A partir de la fecha de compra

(LED INTEGRADO)

CALUX

ILUMINA MEJOR